

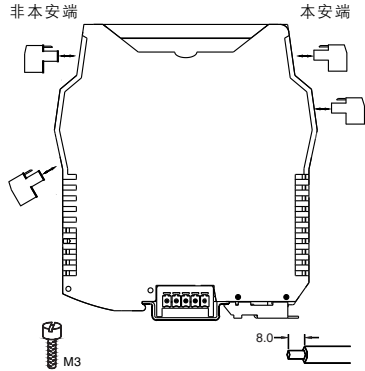
■ 接线

(1) 仪表接线采用可拆卸的接线端子，方便使用。本安端（蓝色插头）为通向危险侧的信号接线端，非本安端（绿色插头）为通向安全侧的信号接线端；

(2) 本安侧的配线应选用有蓝色标记的本安导线，导线的软铜截面积必须大于 0.5mm^2 ，绝缘强度应大于500V；

(3) 隔离式安全栅本安端和非本安端的配线导线在汇线槽中应分开铺设、各自采用保护套管；

(4) 导线裸露长度约为8mm，由M3螺钉锁紧（电源总线插头端子由M2螺钉锁紧）。



■ 安装

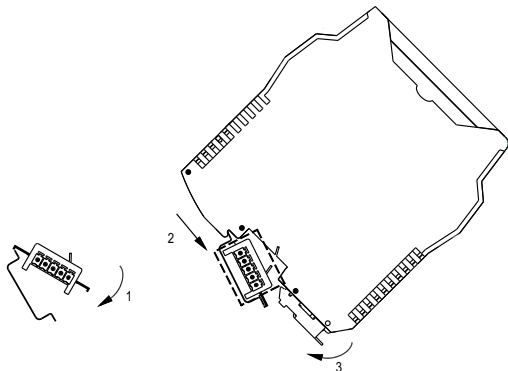
隔离式安全栅应安装在安全场所，遵守IEC60097-17(EN60079-17)和IEC60079-19(EN60049-19)有关要求。

GS8500-EX系列隔离式安全栅均采用DIN35mm导轨安装方式。安装步骤如下：

(1) 首先将总线供电插座卡在导轨上(如无电源总线供电功能，此步骤省略)；

(2) 把仪表上端卡在导轨上；

(3) 把仪表下端推进导轨。

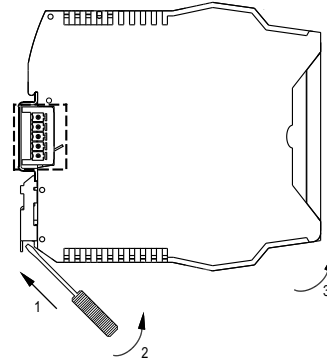


■ 拆卸

(1) 用螺丝刀（刀口宽度 $\leq 6\text{mm}$ ）插入仪表下端的金属卡锁；

(2) 螺丝刀向上推，把金属卡锁向下撬；

(3) 仪表向上拉出导轨。



■ 维护

(1) 隔离式安全栅进行通电调试前，必须再次检查隔离式安全栅的型号及防爆等级是否与设计和使用环境相符，必须再次检查安全侧与危险侧的接线以及它们电源和信号的极性是否正确；

(2) 严禁用兆欧表测试隔离式安全栅端子之间的绝缘性。若要检查系统线路绝缘性时，应先断开全部隔离式安全栅接线，否则会引起内部快速熔断器熔断；

(3) 产品在出厂前均经过严格检验和质量控制，如发现工作不正常，怀疑内部模块有故障，请及时同最近的代理商或直接与技术支持热线联系；

(4) 产品从发货之日起五年以内，正常使用过程中出现产品质量问题均由辰竹免费维修。

上海辰竹仪表有限公司

SHANGHAI CHENZHU INSTRUMENT CO.,LTD.



辰竹官方微信

地址：上海市民益路201号漕河泾开发区松江新兴产业园6号楼

邮编：201612 总机：021-64513350 传真：021-64846984

销售服务：021-64513350 技术支持：400 881 0780

邮箱：chenzhu@chenzhu-inst.com

http://www.chenzhu-inst.com

隔离式安全栅

GS8572-EX.R
GS8572-EX.RTD
GS8572-EX

GYB16.1342

IECEx CQM11.0003

DNV11 ATEX 08694X



使用产品前请仔细阅读本使用说明书，并请妥善保管

⚠ 注意

- 请核对产品外包装、产品标签的型号、规格是否与订货合同一致；
- 隔离式安全栅安装、使用前应仔细阅读本说明书；若有疑问，请与辰竹技术支持热线400 881 0780联系；
- 隔离式安全栅应安装在安全场所；
- 仪表供电24V直流电源，严禁使用220V交流电源；
- 严禁私自拆装仪表，防止仪表失效或发生故障。

概述

隔离式安全栅，将现场的电位器、热电阻、热电偶信号转换成0/4~20mA电流信号或0/1~5V电压信号，从危险区隔离传送到安全区。它具有冷端补偿功能，是智能型的，可通过计算机对热电阻、热电偶、电位器的分度号、量程范围等进行组态。该产品需要独立供电、电源、输入和输出三隔离。

GS8572-EX.R: 电位器输入

GS8572-EX.RTD: 热电阻输入

GS8572-EX: 热电阻，热电偶输入

主要技术参数

通道数: 1

供电电压: 20~35V DC

消耗电流: (24V供电, 20mA输出时) ≤40mA

安全侧信号:

电流输出: 0/4~20mA; 负载电阻: $R_L \leq 300\Omega$

电压输出: 0/1~5V; 负载电阻: $R_L \geq 20k\Omega$

(注: 电流输出, 负载电阻: $R_L \leq 550\Omega$, 消耗电流: ≤55mA, 需定制)

危险侧信号: 输入信号: 见下“输入信号与量程范围一览表”

信号类型	量程范围	最小量程	转换精度	
热电偶	T	-200°C ~ +400°C	50°C	0.5°C/0.1%
	E	-200°C ~ +900°C	50°C	0.5°C/0.1%
	J	-200°C ~ +1200°C	50°C	0.5°C/0.1%
	K	-200°C ~ +1372°C	50°C	0.5°C/0.1%
	N	-200°C ~ +1300°C	50°C	0.5°C/0.1%
	R	-40°C ~ +1768°C	500°C	1.5°C/0.1%
	S	-40°C ~ +1768°C	500°C	1.5°C/0.1%
	B	+320°C ~ +1820°C	500°C	1.5°C/0.1%
热电阻	Pt100	-200°C ~ +850°C	20°C	0.2°C/0.1%
	Cu50	-50°C ~ +150°C	20°C	0.2°C/0.1%
	Cu100	-50°C ~ +150°C	20°C	0.2°C/0.1%
电位器		0kΩ ~ 5kΩ		0.1%
		0kΩ ~ 10kΩ		0.1%

- 说明: 1. 输出精度的“%”是相对于设定的量程范围, 应用时取量程误差与绝对误差的较大值;
2. 热电阻输入时, 允许导线电阻最大值50Ω(三线制);
3. 热电偶输入时, 转换精度不包括冷端补偿误差; 补偿导线每增大100Ω, 冷端误差增加0.2°C;
4. B型热电偶输入时, 温度量程下限需大于680°C, 才能保证满足精度指标;

报警指示:

低于量程下限, L指示灯闪烁, 输出电流约3.8mA;

高于量程上限, H指示灯闪烁, 输出电流约20.8mA;

断线时, L、H指示灯同时闪烁, 输出电流约20.8mA;

短路时, L、H指示灯同时闪烁, 输出电流约3mA;

(注: 断线报警电流 < 4mA 或其他特殊要求, 需定制)。

温度漂移: 0.01%F.S./°C

冷端补偿: ±1°C(补偿范围: -20°C ~ +60°C)

响应时间: 1s达到最终值的90%

电源保护: 电源反向保护

电磁兼容性: 符合GB/T 18268(IEC 61326-1)

绝缘强度: 非本安端~本安端 ≥2500V AC

电源~非本安端 ≥500V AC

绝缘电阻: 非本安端~本安端 ≥100MΩ

电源~非本安端 ≥100MΩ

重量: 约150g

适用场所: 安装在安全场所, 可与处于0区, 1区, 2区, II A, II B,

II C, T4~T6危险场所的本安仪表相连

适用现场设备: 电位器、二线制、三线制热电阻、热电偶

使用环境

(1) 周围环境中不得有强烈振动、冲击以及大电流和火花等电磁感应影响, 空气中应不含有对铬、镍、银镀层起腐蚀作用的介质, 应不含有易燃、易爆的物质;

(2) 连续工作温度: -20°C ~ +60°C;

(3) 贮存温度: -40°C ~ +80°C;

(4) 相对湿度: 10%~90%。

安全认证



DNV11 ATEX 08694X

II(1)G[Ex ia Ga]IIC -20°C ≤ Ta ≤ +60°C

功能安全(SIL): SIL2符合IEC61508

国家级仪器仪表防爆安全监督检验站认证

认证标准: IEC60079-0(EN60079-0)、

IEC60079-11(EN60079-11)和

IEC60079-26(EN60079-26)

防爆标志: [Ex ia Ga] IIC

最高电压: Um=250V

认证参数(7, 8, 9, 10端子间):

Uo=8.5V, Io=20mA, Po=43mW

II C: Co=6.5μF, Lo=3.6mH

II B: Co=60μF, Lo=10.8mH

II A: Co=1000μF, Lo=28.8mH

最大外部电容(Co)和电感(Lo)数值使用时注意下列要求:

(1) 对于仅含分布电感和电容的电路, 例如电缆的分布电容和电感, 允许的最大外部电容和电感数值为认证参数中Co、Lo允许值。

(2) 对于与电缆组合的电路, 当本安电路中含有最大为认证参数中允许值1%以下的电感或认证参数中容许值1%以下的电容时, 允许的最大外部电容和电感数值为认证参数中Co、Lo允许值。

(3) 对于电感和电容组合电路, 当电感和电容均大于认证参数中Co、Lo容许值的1%(不包括电缆)时, 允许的最大外部电容和电感数值为认证参数中Co、Lo允许值的50%。

本质安全防爆回路系统

隔离式安全栅与现场本安仪表连接组成本质安全防爆回路(本安回路)系统在使用前必须确认:

(1) 现场本安仪表的防爆等级要符合使用环境, 且应为经国家授权的防爆产品认证机构认证并取得防爆合格证的仪表。

(2) 隔离式安全栅和现场本安仪表之间各自的认证参数明确, 且符合GB3836.15-2000第12.2.5等要求。

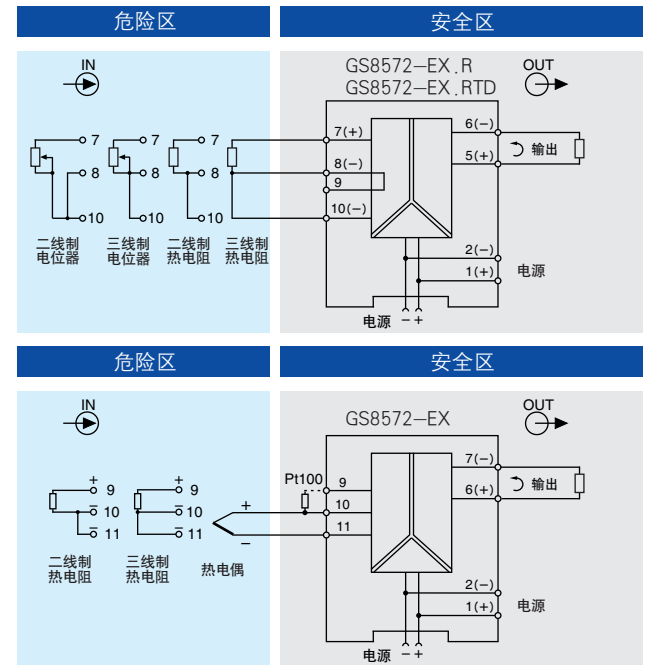
(3) 若其中有参数不明确, 需要构成本安回路系统必须经国家授权的防爆产品认证机构的确认。

相关安全应用(SIL2)

SIL 2
IEC 61508

根据IEC61508进行认证, 达到SIL2等级。
失效率和安全相关参数详见证书。

应用



注: 二线制接法无法消除导线电阻, 误差会增加。

组态软件EasyConfig

EasyConfig是组态软件。基于Windows操作系统, 使用USB接口, 简单易用, 界面友好。用户使用本软件可对其传感器类型、量程范围等参数进行设置。

操作系统: Windows XP及以上版本

硬件接口: USB接口

专用适配器: USBCOM-MINI (专用USB-RS232串口转接线)

外形尺寸

外形尺寸(深×高×宽):

118.9mm×106.0mm×12.5mm(GS8572-EX.R, GS8572-EX.RTD)

118.9mm×106.0mm×17.5mm(GS8572-EX)

