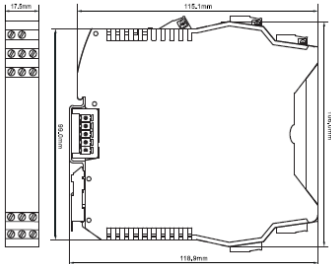
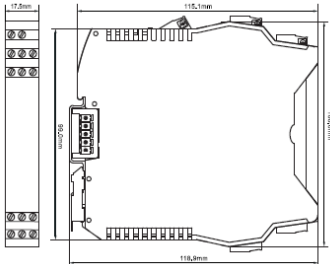

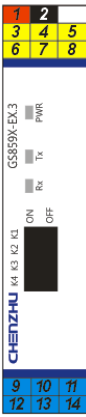


附件 1 : GS8591-EX.0/GS8591-EX.1/GS8591-EX.2 与 GS8591-EX.3 变更对照表

			GS8591-EX.0(停产) GS8591-EX.1(停产) GS8591-EX.2(停产)	GS8591-EX.3
端子 定义 (无变 化)	安全 区	电源 :	1+ , 2-	1+ , 2-
		RS485 (全双工)	3 , 4/6 , 7	3 , 4/6 , 7
	危 险 区	配电 :	12+ , 13-	12+ , 13-
		RS485 (半双工)	9 , 10	9 , 10
外形尺寸 ( 深*高*宽 ) : ( 无变化 )			118.9mm*106.0mm*17.5mm	118.9mm*106.0mm*17.5mm
壳体外形 ( 无变化 ) :				
顶面标签 :				
配电功能 :			GS8591-EX.0 : 无配电 GS8591-EX.1 : 8V,50mA/9V,50mA/12V,50mA GS8591-EX.2 : 5V,100mA/6V,100mA  用户无法现场更改配电	GS8591-EX.3 : 5V,100mA/6V,100mA 8V,50mA/9V,50mA/12V,50mA  用户可现场自主选择/更改配电